


deli得力

使用说明书



感谢您购买本公司产品，其功能设计适合个人和部门级办公使用。我们相信这系列碎纸机的碎纸能力和保密程度将使您在处理文件时得心应手。

为了正确有效地使用该产品，并防止给您其他人带来危害和财产损失，

请务必仔细阅读本使用说明书，并妥善保管，以便日后随时查阅。

本使用说明书包含碎纸机安全使用、日常维护、故障排除、零件更换等必要信息。

本使用说明书包含碎纸机安全使用、日常维护、故障排除、零件更换等必要信息。

本使用说明书包含碎纸机安全使用、日常维护、故障排除、零件更换等必要信息。

本使用说明书包含碎纸机安全使用、日常维护、故障排除、零件更换等必要信息。

本使用说明书包含碎纸机安全使用、日常维护、故障排除、零件更换等必要信息。

本使用说明书包含碎纸机安全使用、日常维护、故障排除、零件更换等必要信息。

本使用说明书包含碎纸机安全使用、日常维护、故障排除、零件更换等必要信息。

本使用说明书包含碎纸机安全使用、日常维护、故障排除、零件更换等必要信息。

本使用说明书包含碎纸机安全使用、日常维护、故障排除、零件更换等必要信息。

本使用说明书包含碎纸机安全使用、日常维护、故障排除、零件更换等必要信息。

本使用说明书包含碎纸机安全使用、日常维护、故障排除、零件更换等必要信息。

本使用说明书包含碎纸机安全使用、日常维护、故障排除、零件更换等必要信息。

1. 安全注意事项

 请务必仔细阅读本使用说明书，并妥善保管，以便日后随时查阅。

 请勿将手伸入碎纸机内部，以免受伤。

 请勿将易燃物品放入碎纸机，以免发生火灾。

 请勿将液体倒入碎纸机，以免损坏机器。

 请勿将儿童留在碎纸机附近，以免发生意外。



请勿在加热或制冷的机器旁，高温多湿，布满灰尘的地方使用。
(以免引起火灾或触电。)



请勿将胶带、复写纸、织物、塑料薄膜等放入机器内粉碎。
(以免机器发生故障。)



危险，请勿损伤或加工电源线，勿在电线上放置重物。
(以免引起火灾或触电。)



万一发生冒烟或有异臭等异常状况时，请立即切断电源。



危险，请勿用手触摸纸入口。
(机器内部有刀片，以免造成伤害。)



危险，请勿用手触摸纸入口或出口的刀片部分。
(机器内部有刀片，以免造成伤害。)



危险，请勿将领带、项链、衣袖等卷入进纸口。
(如不慎卷入，请按住“反转”钮，然后除去。)



危险，请勿将头发等卷入进纸口。
(如不慎卷入，请按住“反转”钮，然后除去。)

2 装箱清单

拆开包装箱后，请检查产品外观是否完好无损，清点所有配件。如有缺损，请与经销商联系！


序号	名称	数量	备注
1	碎纸机	1台	
2	使用说明书	1本	
3	脚轮	4个	放置于纸屑桶内

3 产品规格

货号	D606
额定电压	220V~/50Hz
额定功率 (W)	360
碎纸类型	段状
碎纸效果 (mm)	1×9
能否碎光盘	可碎光盘
碎纸能力 (70g, A4)(张)	7
碎纸速度 (m/min)	2.5
进纸宽度 (mm)	220
入光盘口宽度	122
纸屑容量 (L)	30

5 产品外形结构及名称

1. 光盘口




2. 进纸口

7 常见故障分析及排除

故障现象	故障原因分析	故障排除方法
	电源插头未插好，无电源	插好电源
	供电电压过低	提供额定工作电压

	纸桶未推入预定位置	推入纸桶
机器不工作	机器因长时间连续工作，电机过热进入保护状态	等待机器自然冷却
	纸张太透明或太软	附加一张不透明纸或将透明纸多次折叠
	纸桶已满	清倒纸屑
	过载负荷未解除	适当减少碎纸张数，重新放入碎纸口
机器堵转	卡纸	选择“反转”按钮，将过量纸张退出
机器转动不停	进纸口有纸屑和其他异物	清除干净
机器噪音大	地板中空或机器未放平衡	调整机器放位

注：当您的机器故障状况用上述方法不能排除时，请立即停止使用，并切断电源，通知本公司当地服务单位进行处理，切勿擅自拆卸！

8 回收

请务必将废旧的电子产品及包装材料送交到专门的回收点，这样可以防止废弃物外

产品保修卡

感谢您购买本公司的产品，为确保用户利益，凡购买本公司产品的用户，如果产品因质量问题发生故障，可以凭发票和保修卡与当地的经销商或特约维修站联系。

保修须知：

1. 自用户购买之日起一年内，在正常使用的情况下故障时，由本公司根据故障情况提供免费保修、零部件更换等服务；
2. 此保修卡与购机发票是本公司向客户提供售后服务的凭证，此卡须详细填写下列表格，并经过经销商加盖公章后方有效；
3. 属于下列情况之一的，不实行免费保修服务，需要收费维修：
 - (1) 超过保修有效期限的；
 - (2) 未按产品使用说明书的要求使用、维护或保管不当而造成损坏的；
 - (3) 未经本公司允许，擅自对产品进行拆卸、修理、改装而造成的故障、损伤；
 - (4) 因不可抗力造成的机器故障或损伤；
 - (5) 附件及随机配件。

本卡随商品一同发放，一机一卡，为保证您能充分享有本公司提供的免费保修服务之权利，请妥善保管此卡，遗失不补。

全国服务热线：400-185-0555

购货日期：_____年__月__日

商品 信息	商品名称	出厂编号			
	商品型号	生产日期			
客户 信息	单位名称	联系人			
	地址	联系电话			
销售 信息	销售商名称	联系人			
	地址	联系电话			
	销售日期	发票号码			
维 修 记 录	故障状况	维修结果	客户签字	维修人签字	日期

此联沿虚线剪下，由经销商保管

商品 信息	商品名称	出厂编号			
	商品型号	生产日期			
[Barcode Area]					

特别申明：

此说明书已经过严格仔细的检查和审核，但仍不排除有文字拼写及技术的疏忽和错误。对于此类疏忽和错误将于新版说明书中修正且不另行通知。此说明书版权归本公司所有，任何其他单位和个人不得修改。

合格证

检 验 员：_____

生产日期：_____

得力集团有限公司

DELI GROUP CO., LTD.

地址：浙江省宁波市鄞州区中河街道中河西路123号

保留备用

