

deli

deli

deli


deli

deli

deli 得力

# 使用说明书

碎纸机



感谢您购买本公司产品，其功能设计适合个人和部门级办公使用。我们相信这系列碎纸机的碎纸能力和保密程度将使您在处理文件时得心应手。

为了正确使用该产品，并防止给您及他人带来危害和财产损失，请务必

		○	○	○	○	○	○
纸筒桶	○	○	○	○	○	○	○
电机	×	○	○	○	○	○	○
机芯	○	○	○	○	○	○	○
线材	×	○	○	○	○	○	○
电路板	×	○	○	○	○	○	○
印刷品	○	○	○	○	○	○	○
包装材料	○	○	○	○	○	○	○

本表格依据GB/T 11364的规定编制

○:表示该有害物质在该部件所有均质材料中的含量



请勿在加热或制冷的机器旁，高温多湿，布满灰尘的地方使用。  
(以免引起火灾或触电。)



请勿将胶带、复写纸、织物、塑料薄膜等放入机器内粉碎。  
(以免机器发生故障。)



危险，请勿损伤或加工电源线，请勿在电源线上放置重物。  
(以免引起火灾或触电。)



万一发生冒烟或有异臭等异常状况时，请立即切断电源，中止使用。  
(以免引起火灾或触电。)



若机器发生异常状况时，请立即切断电源，中止使用。



危险，请勿触摸纸张入口或出口的刀刃部分。  
(机器内部有刀刃，以免造成伤害。)



危险，请勿将领带、项链、衣袖等卷入进纸口。  
(如不慎卷入，请按住“反转”钮，然后除去。)



危险，请勿将头发等卷入进纸口。  
(如不慎卷入，请按住“反转”钮，然后除去。)



请勿将大头针、回形针等投入入纸口。  
(如不慎卷入，请按住“反转”钮，然后除去。)




请勿将可燃性气体吹向机器。  
(以免引起火灾。)

## 2 装箱清单

拆开包装后，请检查产品外观是否完好无损。如有缺损，请与经销商联系！

序号	名称	数量	备注
1	碎纸机	1台	
2	使用说明书	1本	

## 3 产品规格

型号	6026	6026S
额定电压	AC220V/50Hz	AC220V/50Hz
额定功率 (W)	160	45
碎纸类型	碎纸	碎纸
碎纸效果 (mm)	5×6	5×6
碎纸能力 (张)	10	10
碎纸能力 (70g A4纸)	20/70g, A5	20
碎纸速度 (mm/min)	12	10
入口宽度 (mm)	112	120
入口高度 (mm)	47	47
容积容量 (L)	4.5	5
机身外部尺寸 (mm)	267×164×107	
机身重量	1.5kg	1.5kg
机身净重 (kg)	1.4	1.37
产品认证 (CCC)	3	3

\*测试数据为得力实验室所得，测试环境及工具的改变可能会导致结果偏差。

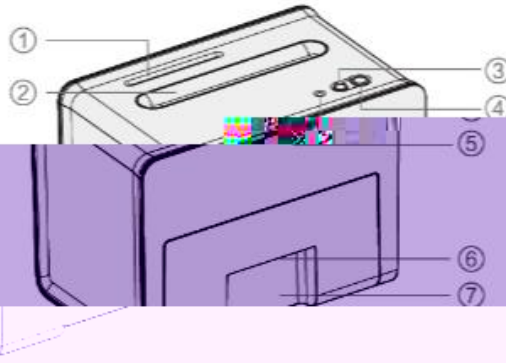
## 4 保养方法

1. 保养前，必须拔掉电源插头；
2. 保养维护只限机器外部零件的清理；
3. 清洁外部时，注意不要让水流渗入机器内部。

注：清洁机器外壳时，要用软布蘸清水轻轻擦拭机器表面，避免液体不可进入机器内部，且不可使用尖锐、坚硬、粗糙或有腐蚀性清洁剂。

## 5 产品外形结构及名称

1. 进卡口
2. 进纸口
3. 反转
4. 电源开关
5. 电源指示
6. 拉手



屑桶

7. 纸

图示仅供参考  
具体以实际为准（不同货号形状不同）

### 说明

的机器电压规格，接通220V电源。

源开关电源按钮，指示灯亮绿（蓝）灯，即可开始碎纸/碎卡，碎完后自动  
待下一次碎纸/碎卡。当您使用完毕后，请再按一下电源开关电源按钮，关闭

终止正在粉碎的文件时，可按下手动退纸开关“反转”按钮，机器会马上反  
的文件退出。

纸过量产生卡纸时，请按“反转”按钮退出纸片，待卡纸清除后再行

### 6 使用

1. 对照您
2. 按下电  
机，等  
电源。
3. 当您想  
转将您
4. 当您碎

## 7 常见故障分析及排除

故障现象	故障原因分析	故障排除方法
机器不工作	电源插头未插好, 无电源	插好电源
	供电电压过低	提供额定工作电压
	纸屑桶未推入预定位置	推入纸屑桶
	机器因长时间连续工作, 电机过热进入保护状态	等待机器自然冷却
	纸张太透明或太软	附加一张不透明纸或将透明纸多次折叠
	纸屑桶已满	清倒纸屑
	过载负荷未解除	适当减少碎纸张数, 重新放入碎纸口
机器堵转	卡纸	选择“反转”按钮, 将过量纸张退出
机器转动不停	进纸口有纸屑和其他异物	清除干净
机器噪音大	地板中空或机器未放平衡	调整机器放位

注: 当您的机器故障时, 若通过以上方法不能排除时, 请立即停止使用, 并切断电源, 通知当地服务单位进行处理, 切勿擅自拆卸。

## 8 回收

请务必将废旧的电子产品及包装材料送交到专门的回收点, 这样可以防止废弃物处理不受控制并帮助推动材料回收。

## 产品保修卡

感谢您购买本公司的产品，为确保用户利益，特制定本保修卡，请用户仔细阅读。如有产品因质量问题发生故障，请及时联系保修卡上提供的维修点及售后服务电话。

### 保修须知：

1. 自产品出厂之日起一年内，在正常使用情况下发生故障，经本公司维修站检测确认后提供免费保修，如保修站无法修复，可免费更换新机。
2. 保修期内因人为因素造成的损坏，如摔坏、进水、私自拆卸等，不在保修范围内。



### 特别申明

此说明书已经过严格仔细的检查和审核，但仍不排除有文字拼写及技术的疏忽和错误。对于此类疏忽和错误将于新版说明书中修正且不再另行通知。此说明书版权归本公司所有，任何其他单位和个人不得修改。

## 合格证

检验员: \_\_\_\_\_

生产日期: \_\_\_\_\_

得力集团有限公司

DELI GROUP CO., LTD.

地址: 浙江省宁波市宁海县得力工业园

全国服务热线: 400-185-0555

Http://www.deligroup.com

MADE IN CHINA



保留备用

版本: 2.2

日期: 2019年11月